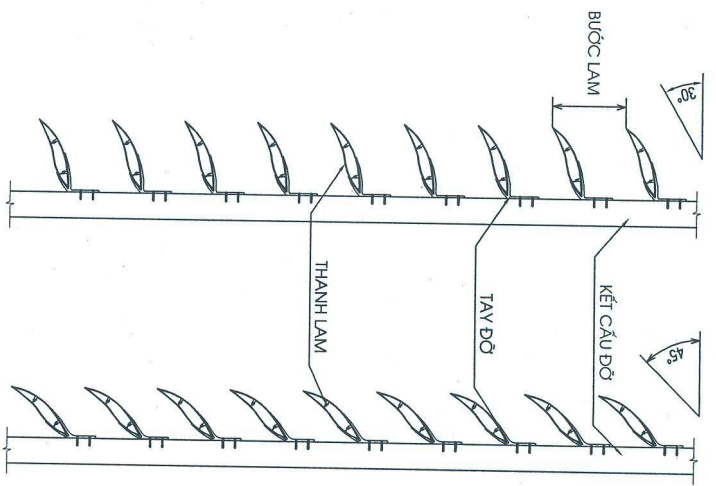

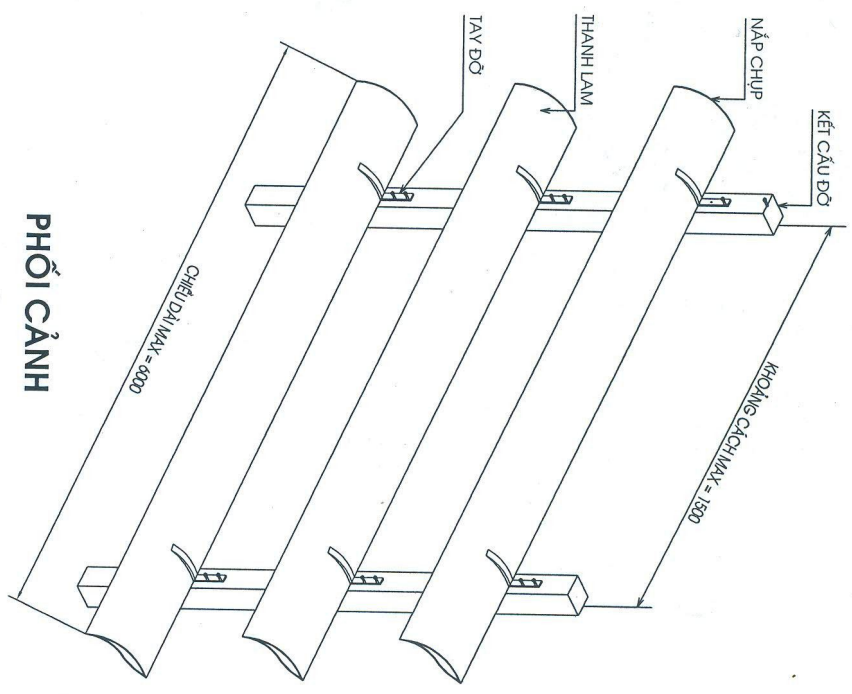


CHI TIẾT CẦU TẠO CHẢN NẮNG FINTECH HÌNH LÁ LIỄU (SUN LOUVRE CODE: FT-L)



CẮT 1-1



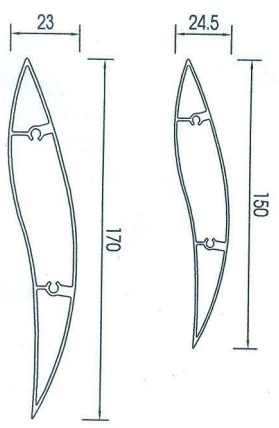
PHỐI CẢNH

CHI TIẾT MẶT ĐÚNG

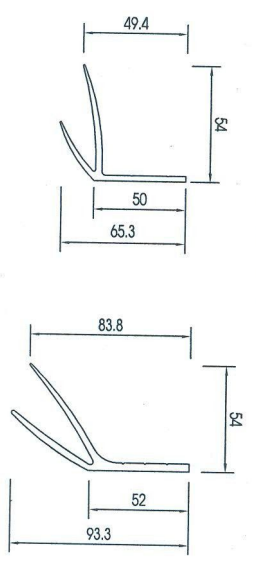
THÔNG SỐ KỸ THUẬT:

- Lam nhôm chặn nắng FT-L:
- + Được làm từ hợp kim nhôm cao cấp: mác nhôm 6061 hoặc 6063.
- + Nhôm có chiều dày từ 1.3-1.4mm.
- + Chiều dài cây nhôm tiêu chuẩn 6m.
- + Bề mặt nhôm được sơn tĩnh điện hoặc dùng công nghệ anod để bảo vệ bề mặt theo tiêu chuẩn EURO
- Khung đỡ:
- + Khung đỡ được sử dụng rất đa dạng.
- + Khung thép hộp: hộp thép thông dụng 40x80mm.
- + Khung nhôm hộp: hộp nhôm thông dụng 38x76mm
- Khoảng cách giữa các thanh Lam (Bước lam): có thể thay đổi theo yêu cầu và loại thanh Lam sử dụng.

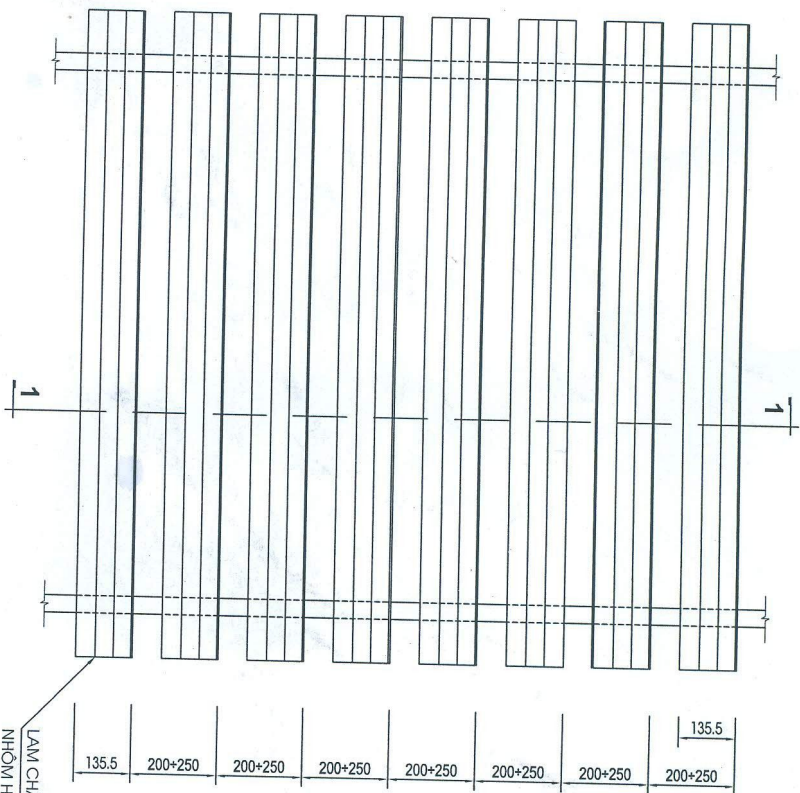
CHI TIẾT TÂM LÁ LIỄU



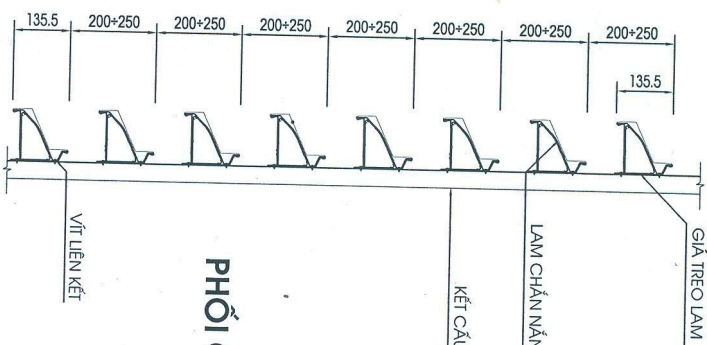
CHI TIẾT TAY ĐỖ



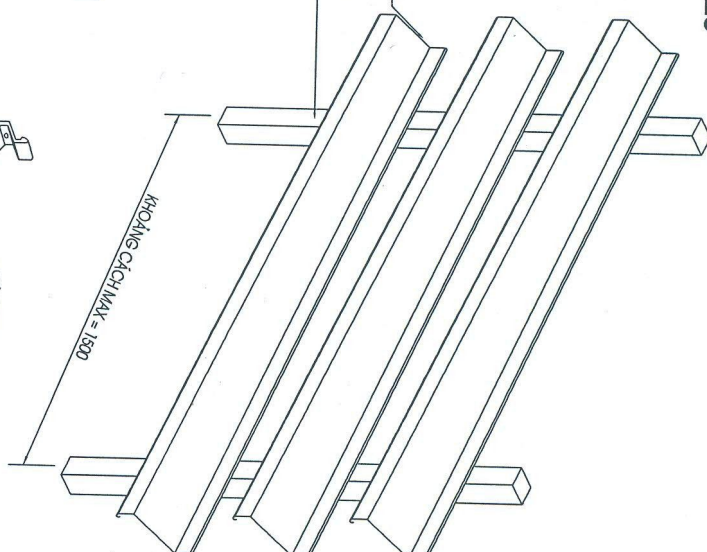
CHI TIẾT CẦU TẠO CHẢN NẮNG FINTECH SUN LOUVRE 132S (SUN LOUVRE CODE: FT-132S)



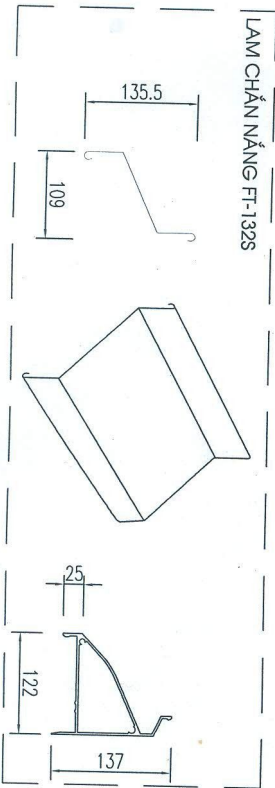
LAM CHẢN NẮNG FT-132S
NHÔM HỢP KIM DÀY 1.5MM



CẮT 1-1

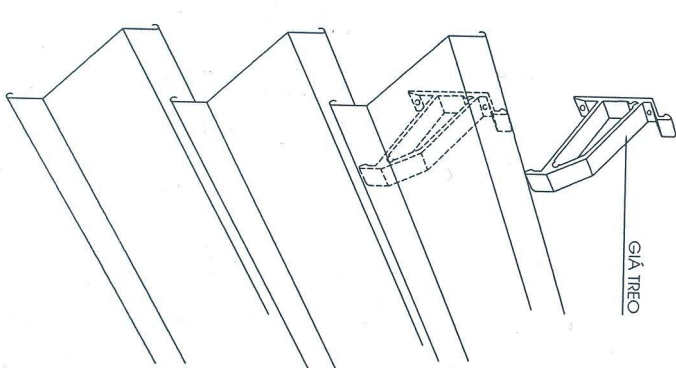


CHI TIẾT MẶT ĐÚNG



THÔNG SỐ KỸ THUẬT:

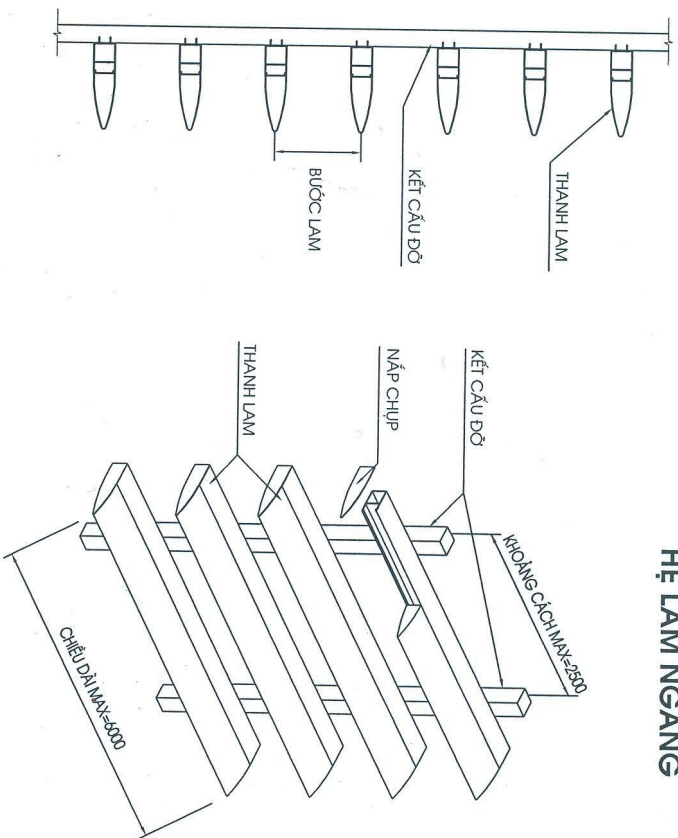
- Lam nhôm chắn nắng FT-132S:
- + Được làm từ hợp kim nhôm cao cấp, mác nhôm 6061 hoặc 6063.
- + Nhôm có chiều dày 1.5 mm.
- + Chiều dài cây nhôm tiêu chuẩn 6m.
- + Bề mặt nhôm được sơn tĩnh điện hoặc dùng công nghệ anod để bảo vệ bề mặt, theo tiêu chuẩn EURO
- Khung đỡ:
- + Khung đỡ được sử dụng rất đa dạng.
- + Khung thép hộp: hộp thép thông dụng 40x80mm, 38x76mm
- + Khung nhôm hộp: hộp nhôm thông dụng
- Khoảng cách giữa các thanh Lam có thể thay đổi theo yêu cầu và loại thanh Lam sử dụng.



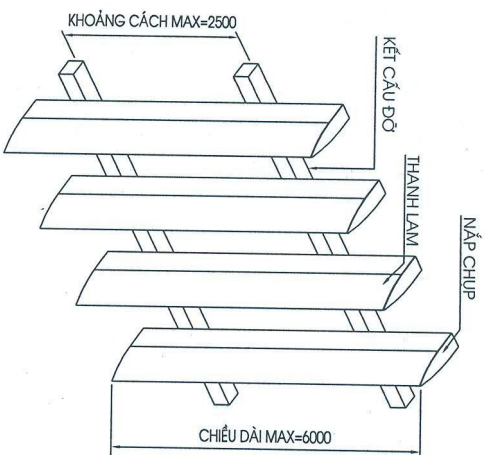
HỆ CHẮN NẶNG FINTECH HÌNH ĐẦU ĐẠN

(SUN LOUVRE CODE: FT - D)

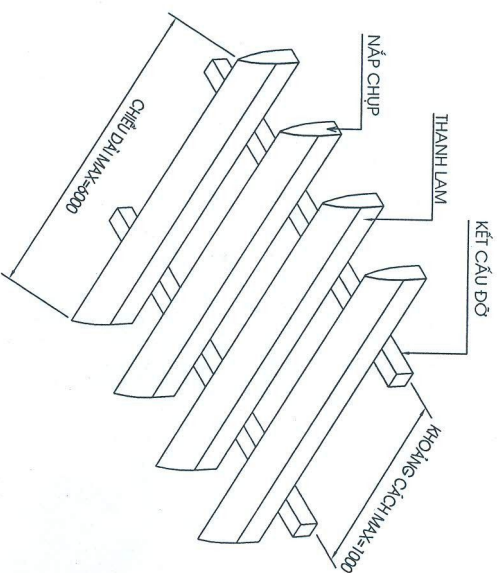
HỆ LAM NGANG



HỆ LAM ĐỨNG

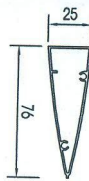


HỆ LAM TREO NGƯỢC

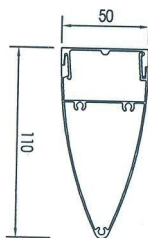


THÔNG SỐ KỸ THUẬT:

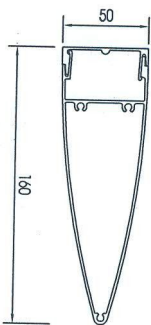
- Lam nhôm chắn nắng FT-D:
- + Được làm từ hợp kim nhôm cao cấp: mác nhôm 6061 hoặc 6063.
- + Nhôm có chiều dày từ 1,0-2,0mm.
- + Chiều dài cây nhôm tiêu chuẩn 6m.
- + Bề mặt nhôm được sơn tĩnh điện hoặc dùng công nghệ anod để bảo vệ bề mặt theo tiêu chuẩn EURO
- Khung đỡ:
- + Khung đỡ được sử dụng rất đa dạng.
- + Khung thép hộp: hộp thép thông dụng 40x80mm.
- + Khung nhôm hộp: hộp nhôm thông dụng 38x76mm
- Khoảng cách giữa các thanh Lam có thể thay đổi theo yêu cầu và loại thanh Lam sử dụng.



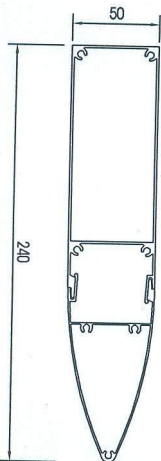
FT - D 70x25



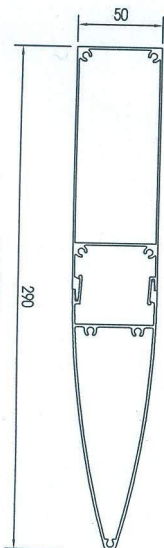
FT - D 110x50



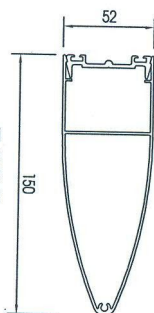
FT - D 160x50



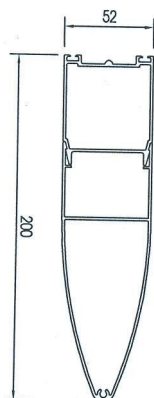
FT - D 240x50



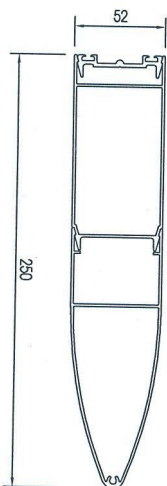
FT - D 290x50



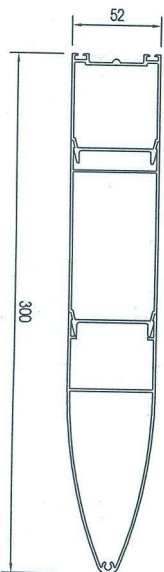
FT - D 150x52



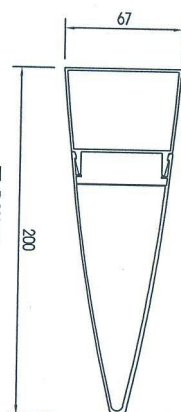
FT - D 200x52



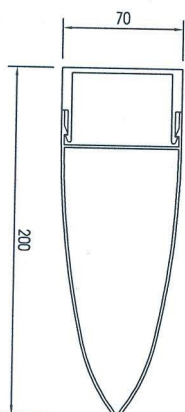
FT - D 250x52



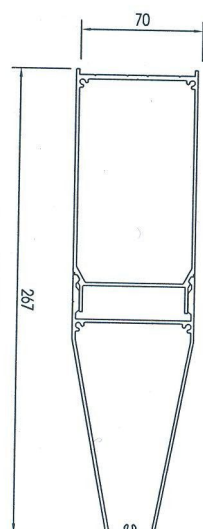
FT - D 300x52



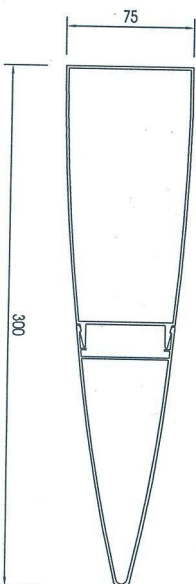
FT - D 200x67



FT - D 200x70



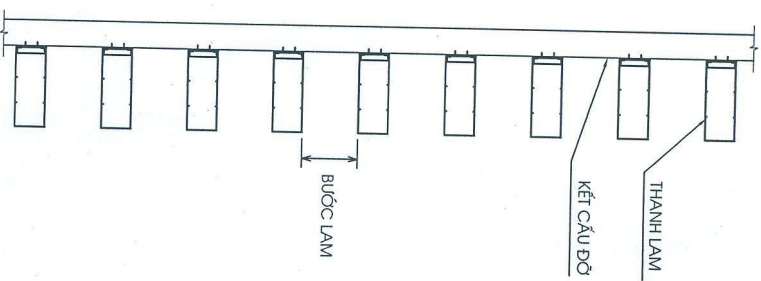
FT - D 267x70



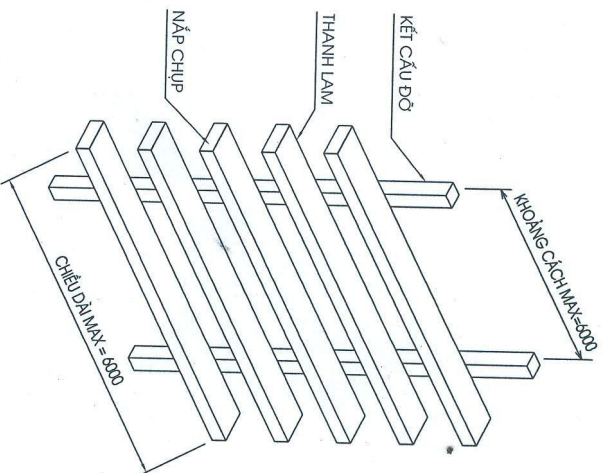
FT - D 300x72

HỆ CHẴN NẴNG FINTECH HÌNH HỘP (SUN LOUVRE CODE: FT- H)

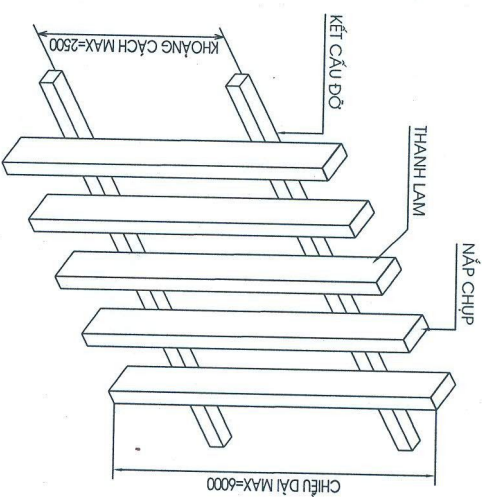
MẶT CẮT



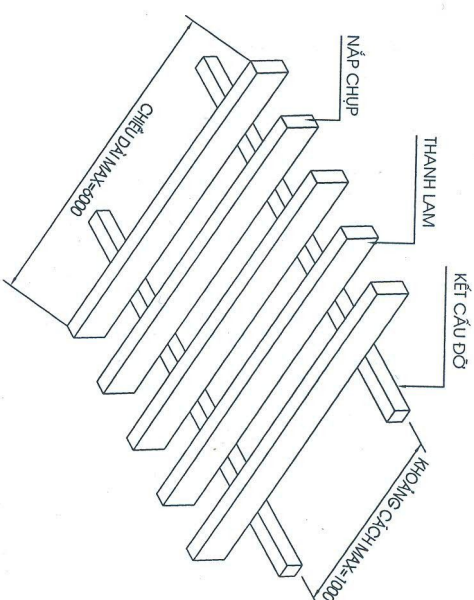
HỆ LAM NGANG



HỆ LAM ĐỨNG

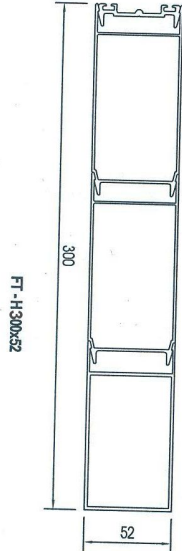
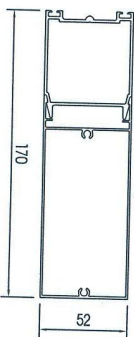
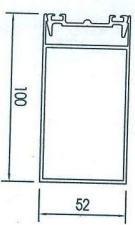
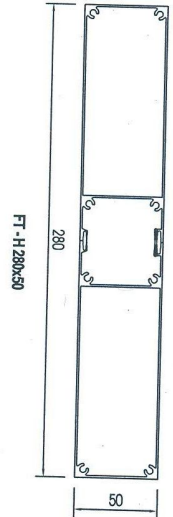
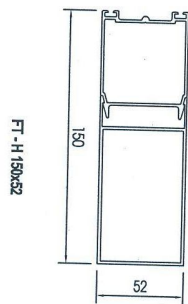
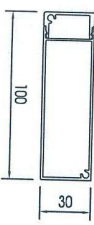
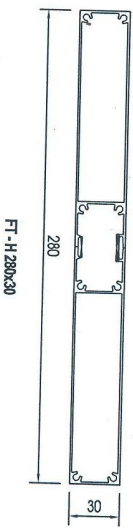
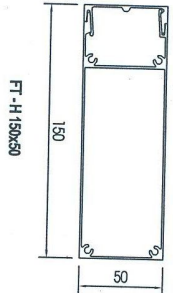
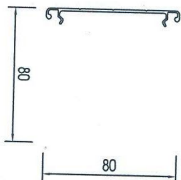
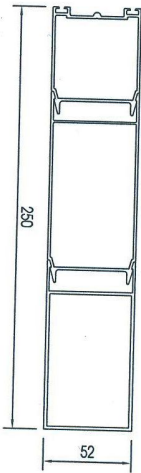

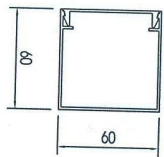
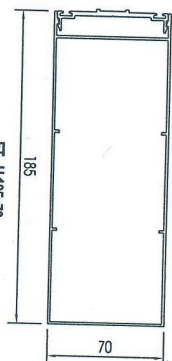
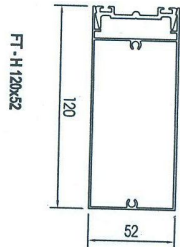
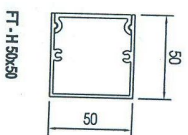


HỆ LAM TREO NGƯỢC



THÔNG SỐ KỸ THUẬT:

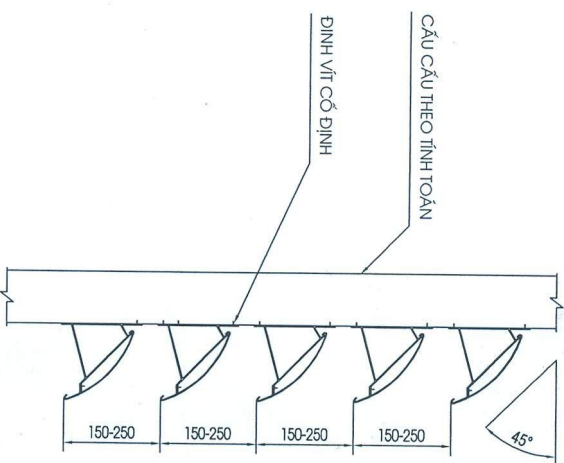
- Lam nhôm chèn nằng FT-H:
- + Được làm từ hợp kim nhôm cao cấp: mác nhôm 6061 hoặc 6063.
- + Nhôm có chiều dày từ 1.2-2.5mm.
- + Chiều dài cây nhôm tiêu chuẩn 6m.
- + Bề mặt nhôm được sơn tĩnh điện hoặc dùng công nghệ anod để bảo vệ bề mặt theo tiêu chuẩn EURO
- Khung đỡ:
- + Khung đỡ được sử dụng rất đa dạng.
- + Khung thép hộp: hộp thép thông dụng 40x80mm, 38x76mm
- Khoảng cách giữa các thanh Lam có thể thay đổi theo yêu cầu và loại thanh Lam sử dụng.



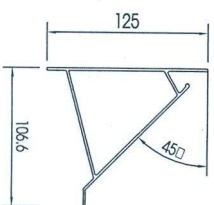
FT - H 100x52

CHI TIẾT CẦU TẠO HỆ CHẮN NẮNG FINTECH HÌNH CẢNH CUNG
(SUN LOUVRE CODE: FT - C)

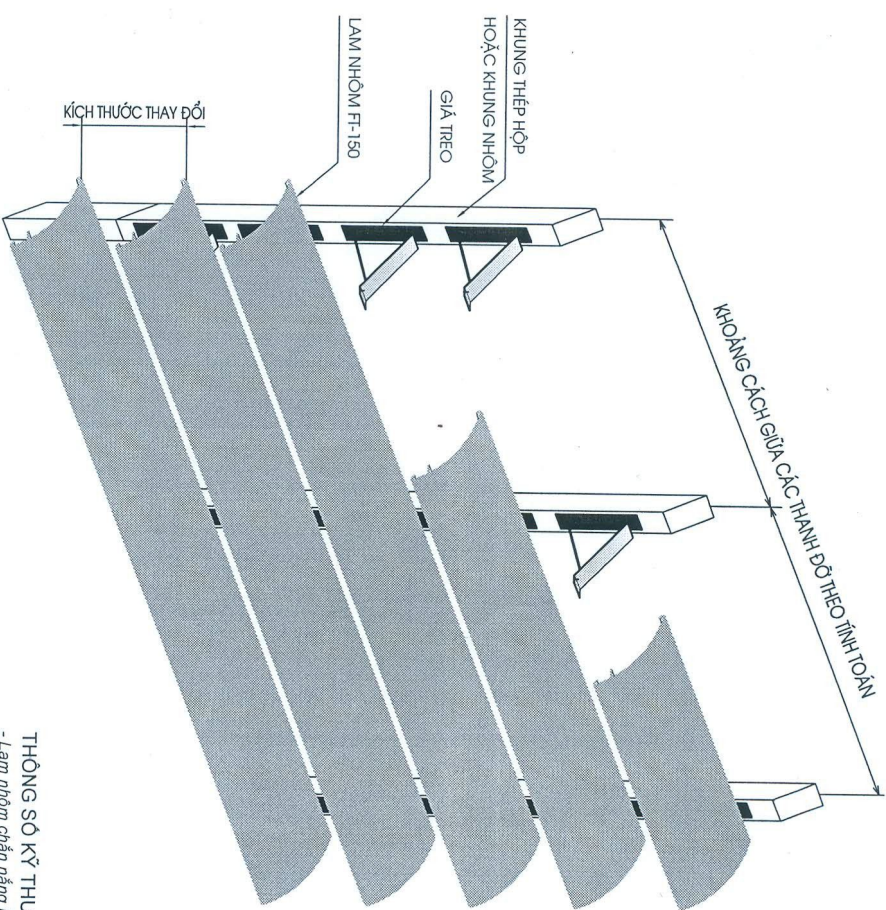
CHI TIẾT MẶT CẮT



MẶT CẮT GIÁ TREO



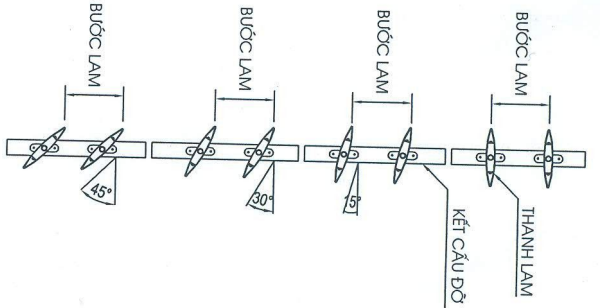
MẶT CẮT LAM NHÔM



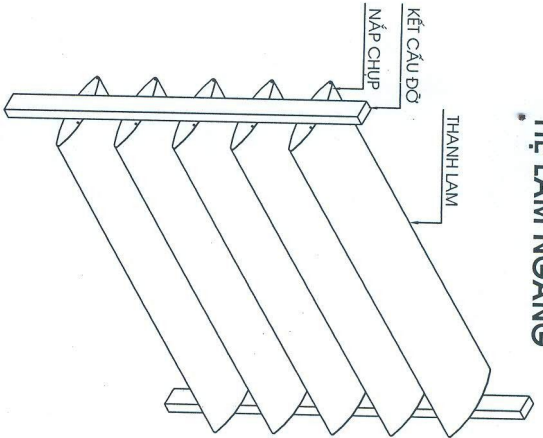
THÔNG SỐ KỸ THUẬT:

- Lam nhôm chắn nắng FT-C:
- + Được làm từ hợp kim nhôm cao cấp: mác nhôm 6061 hoặc 6063.
- + Thanh lam có chiều dày 1,35 mm.
- + Giá treo có chiều dày 1,8mm.
- + Chiều dài cây nhôm tiêu chuẩn 6m.
- + Bề mặt nhôm được sơn tĩnh điện hoặc dùng công nghệ anod để bảo vệ bề mặt, theo tiêu chuẩn EURO
- Khung đỡ:
- + Khung đỡ được sử dụng rất đa dạng.
- + Khung thép hộp: hộp thép thông dụng 40x80mm.
- + Khung nhôm hộp: hộp nhôm thông dụng 38x76mm
- Khoảng cách giữa các thanh Lam có thể thay đổi theo yêu cầu và loại thanh Lam sử dụng.

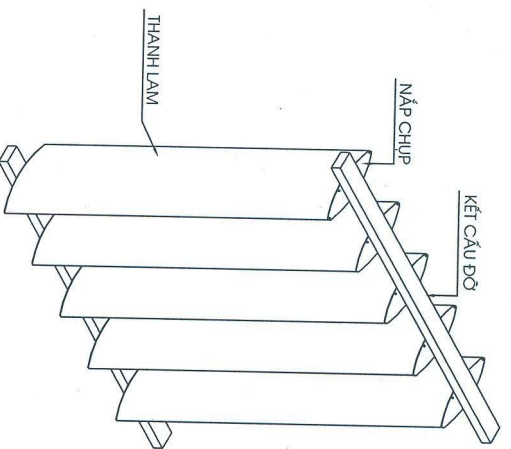
CHI TIẾT CẤU TẠO HỆ CHẮN NẮNG FINTECH HÌNH CẢNH CUNG
(SUN LOUVRE CODE: FT- T)



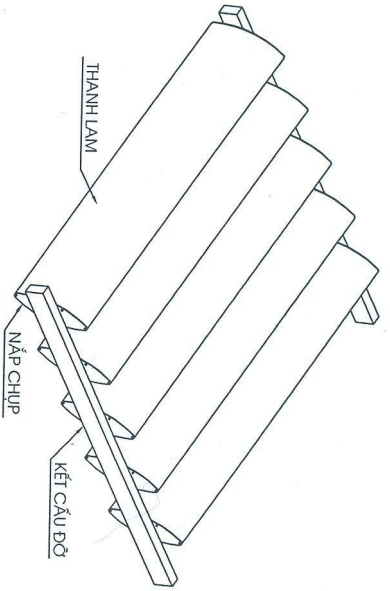
HỆ LAM NGANG



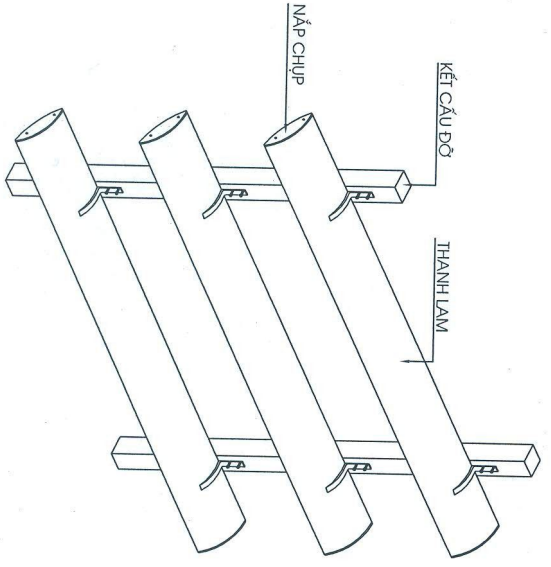
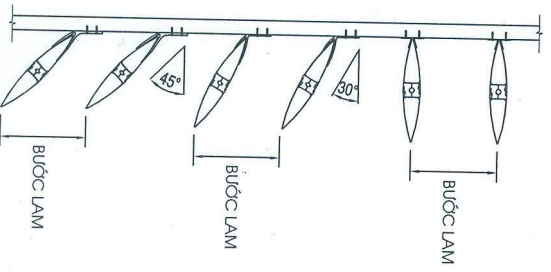
HỆ LAM ĐỨNG



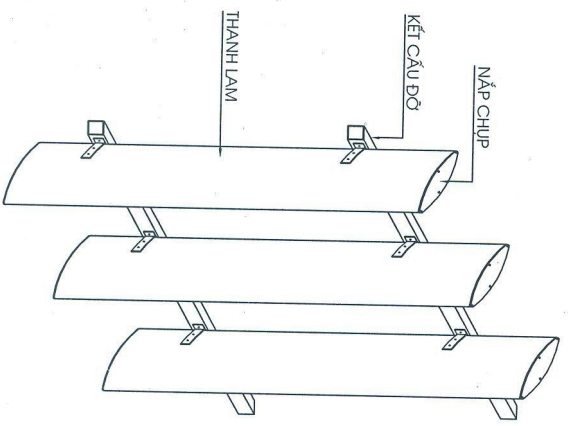
HỆ LAM TREO NGƯỢC



HỆ LAM NGANG

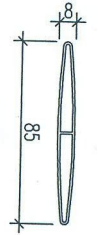


HỆ LAM ĐỨNG

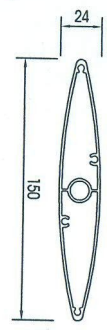


THÔNG SỐ KỸ THUẬT:

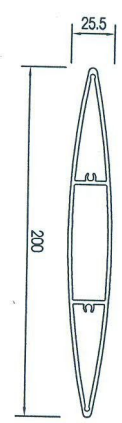
- Lam nhôm chắn nắng FT-T:
- + Được làm từ hợp kim nhôm cao cấp, mác nhôm 6061 hoặc 6063.
- + Nhôm có chiều dày từ 1.0-2.2mm.
- + Chiều dài cây nhôm tiêu chuẩn 6m.
- + Bề mặt nhôm được sơn tĩnh điện hoặc dùng công nghệ anod để bảo vệ bề mặt. theo tiêu chuẩn ELPO
- Kích thước:
- + khung đỡ được sử dụng rất đa dạng.
- + khung thép hộp: hộp thép thông dụng 40x80mm, 38x76mm
- + khung nhôm hộp: hộp nhôm thông dụng 38x76mm
- Khoảng cách giữa các thanh Lam có thể thay đổi theo yêu cầu và loại thanh Lam sử dụng.



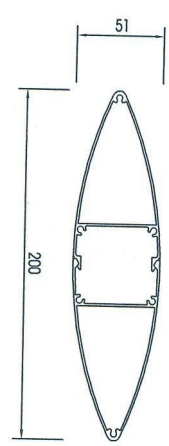
FT - T 85x8
LH0000296
THK 1,10 mm - 0,528 Kg/m



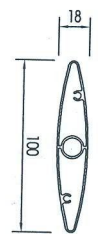
FT - T 150x24
LH0000381
THK 1,50 mm - 1,54 Kg/m



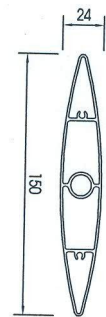
FT - T 200x25,5
LH0000271
THK 2,20 mm - 2,677 Kg/m



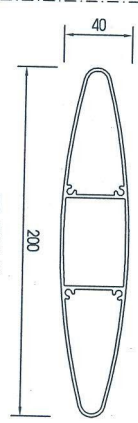
FT - T 200x51
LH0000134
THK 1,30 mm - 1,062 Kg/m
LH0000133
THK 1,30 mm - 1,071 Kg/m



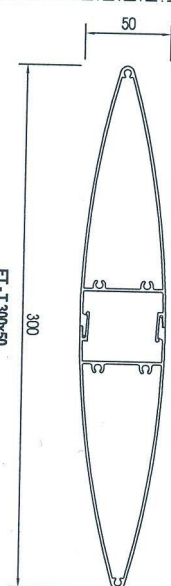
FT - T 100x18
LH0000596
THK 1,0mm - 0,772Kg/m



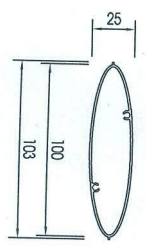
FT - T 150x24
LH0000588
THK 1,3mm - 1,475 Kg/m



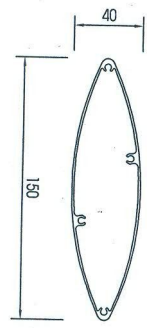
FT - T 200x40
LH0000328
THK 1,80 mm - 2,506 Kg/m



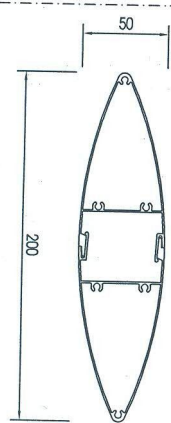
FT - T 300x50
LH0000519
THK 1,5 mm - 1,691Kg/m



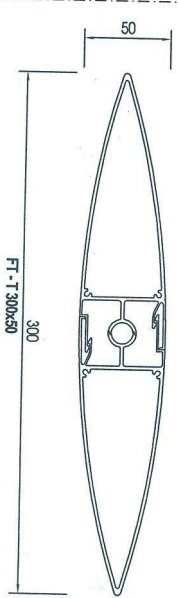
FT - T 100x25
LH0000233
THK 1,20 mm - 0,734 Kg/m



FT - T 150x40
LH0000828
THK 1,2mm - 1,259Kg/m



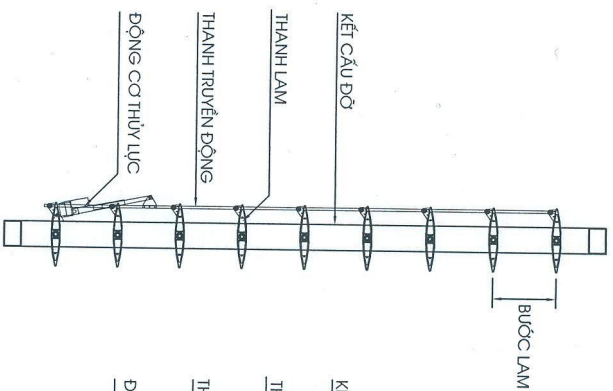
FT - T 200x50
LH0000735
THK 1,0mm - 0,972Kg/m



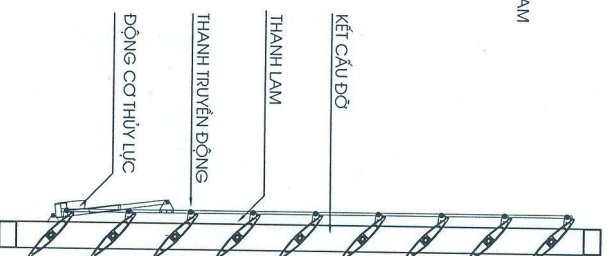
FT - T 300x50
LH0000103
THK 1,90 mm - 2,079 Kg/m

CHI TIẾT CẤU TẠO HỆ CHẮN NẮNG CHUYÊN ĐỘNG FINTECH HÌNH THOI NẴM NGANG

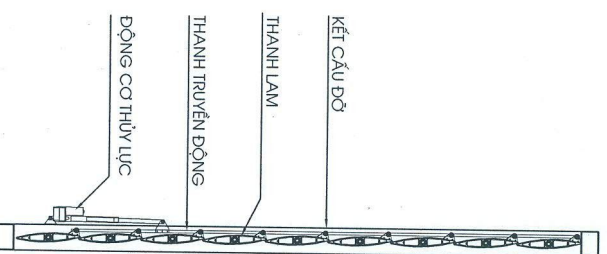
(SUN LOUVRE CODE: FT-TD)



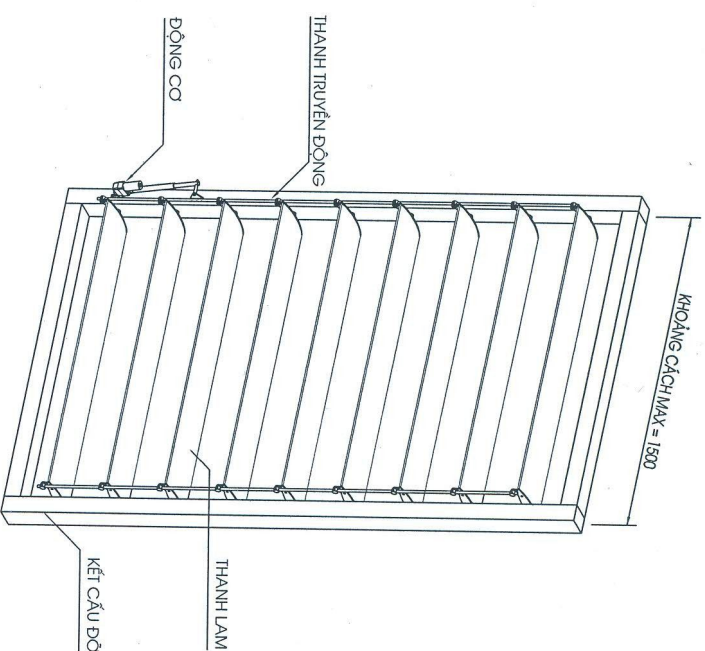
TRẠNG THÁI MỞ HOÀN TOÀN



TRẠNG THÁI MỞ MỘT PHẦN

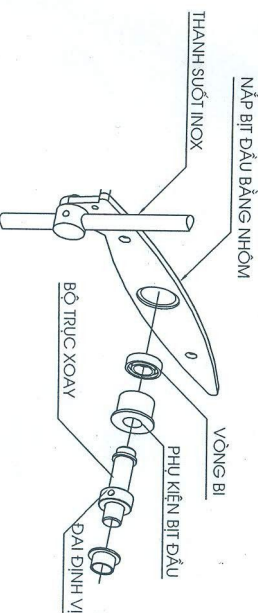


TRẠNG THÁI ĐÓNG HOÀN TOÀN

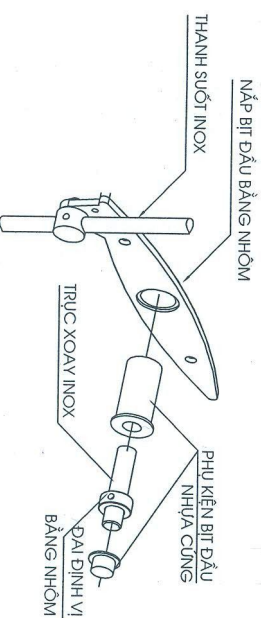


TRẠNG THÁI HOẠT ĐỘNG

CHI TIẾT CƠ CẤU CHUYỂN ĐỘNG



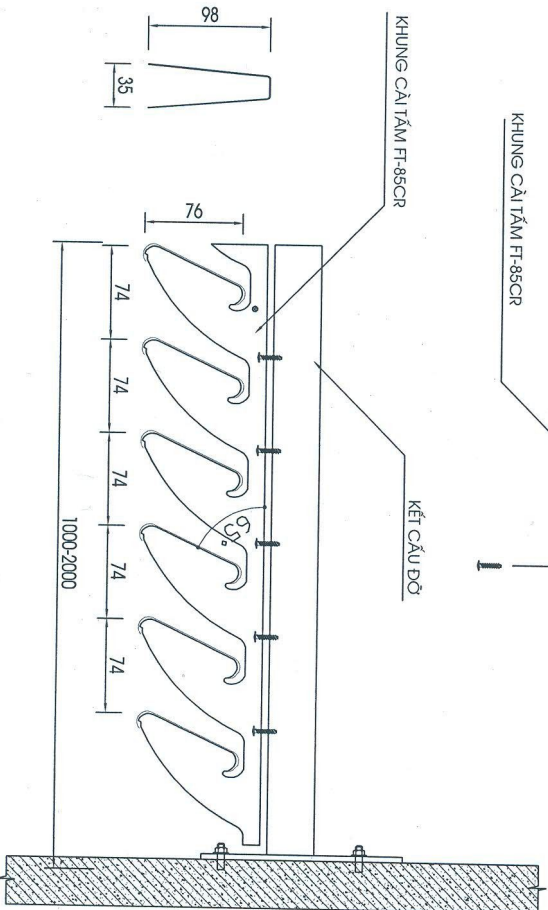
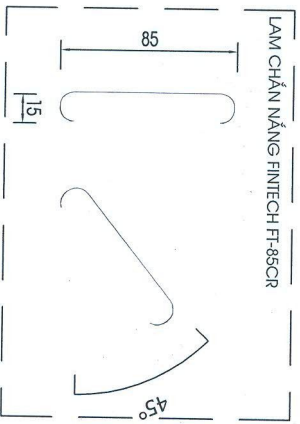
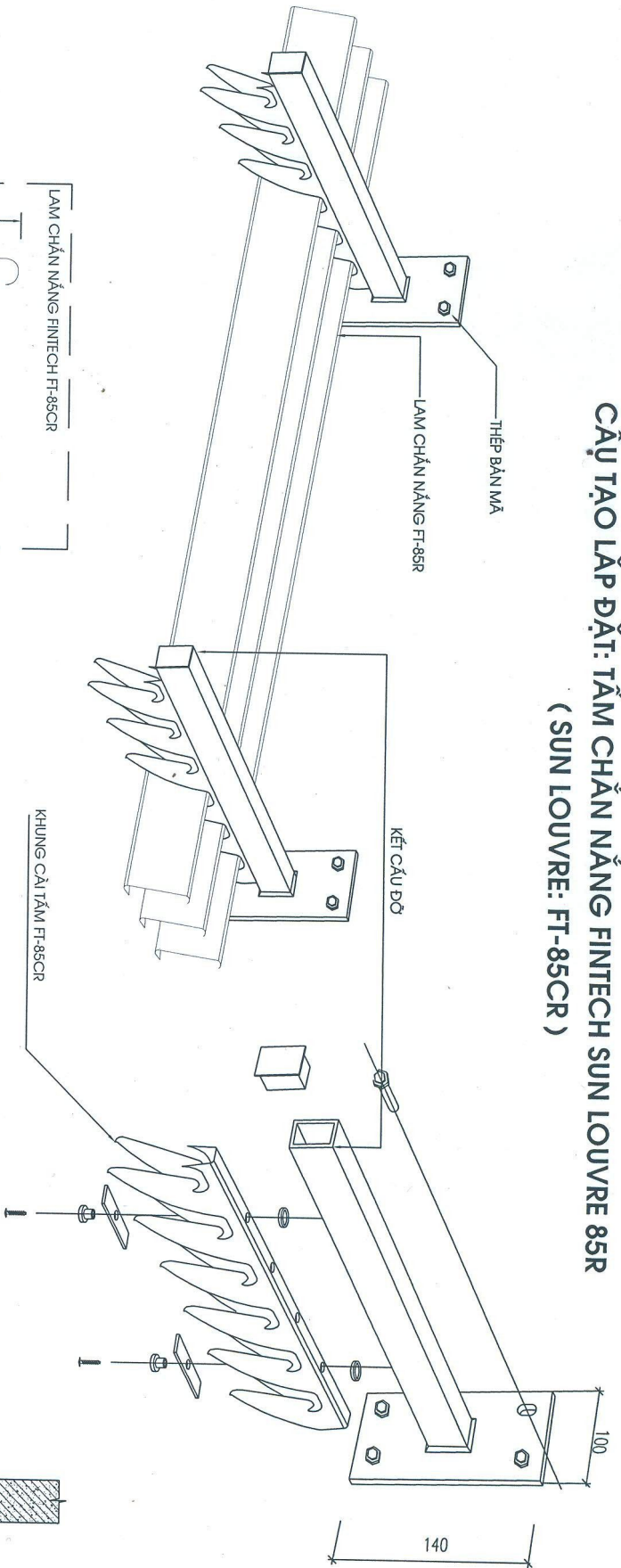
CHI TIẾT CƠ CẤU CHUYỂN ĐỘNG



THÔNG SỐ KỸ THUẬT:

- Lam nhôm chắn nắng FT-T:
- + Được làm từ hợp kim nhôm cao cấp: mác nhôm 6061 hoặc 6063.
- + Nhôm có chiều dày từ 1,0-2,2mm.
- + Chiều dài cây nhôm tiêu chuẩn 6m.
- + Bề mặt nhôm được sơn tĩnh điện hoặc dùng công nghệ anod để bảo vệ bề mặt: theo tiêu chuẩn EURO
- Khung đỡ:
- + Khung đỡ được sử dụng rất đa dạng.
- + Khung thép hộp: hộp thép thông dụng 40x80mm, 38x76mm
- Khoảng cách giữa các thanh Lam có thể thay đổi theo yêu cầu và loại thanh Lam sử dụng

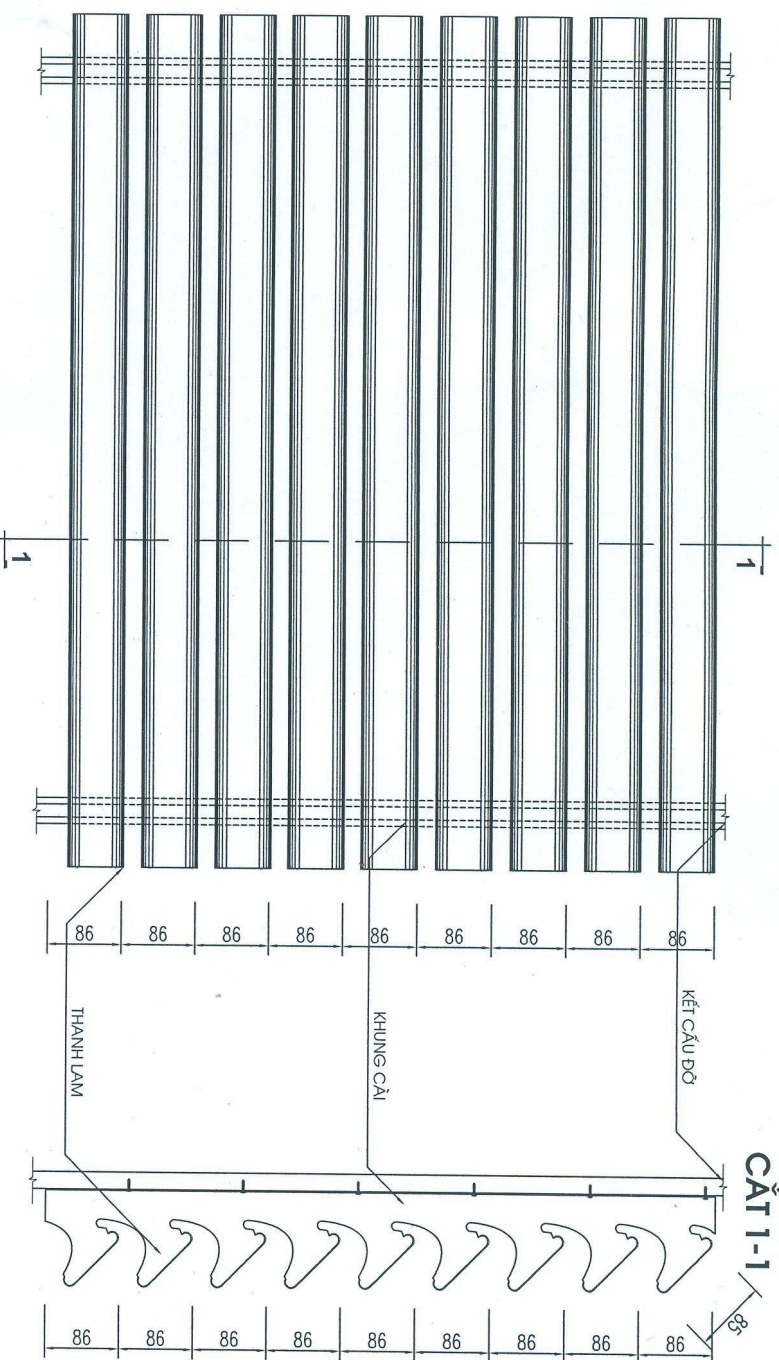
CẦU TẠO LẮP ĐẶT: TẦM CHÂN NẶNG FINTECH SUN LOUVRE 85R (SUN LOUVRE: FT-85CR)



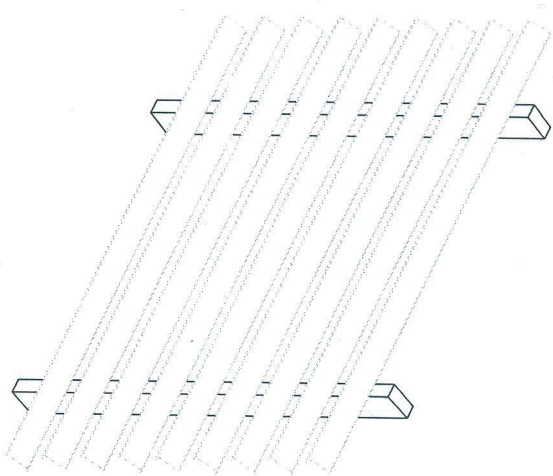
THÔNG SỐ KỸ THUẬT:

- Lam nhôm chân nặng FT-85R:
- + Được làm từ hợp kim nhôm cao cấp: mác nhôm 6061 hoặc 6063.
- + Nhôm có chiều dày từ 0.6-0.7mm.
- + Chiều dài cây nhôm tiêu chuẩn 6m.
- + Bề mặt nhôm được sơn tĩnh điện hoặc dùng công nghệ anod để bảo vệ bề mặt, theo tiêu chuẩn EURO
- Khung cài Lam:
- + Được làm từ hợp kim nhôm hoặc thép mạ kẽm
- + Chiều dài theo thiết kế.
- Khung đỡ:
- + Khung đỡ được sử dụng rất đa dạng.
- + Khung thép hộp: hộp thép thông dụng 40x80mm.
- + Khung nhôm hộp: hộp nhôm thông dụng 38x70mm
- Khoảng cách giữa các thanh Lam có thể thay đổi theo yêu cầu và loại thanh Lam sử dụng.

**CHI TIẾT CẤU TẠO CHẮN NẮNG FINTECH SUN LOUVRE 85C
(SUN LOUVRE: FT-85C)**

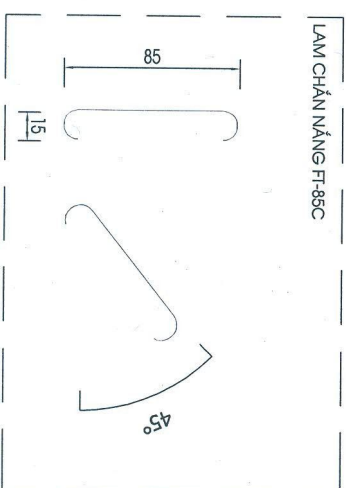


PHỐI CẢNH



CHI TIẾT MẶT ĐÚNG

CẮT 1-1

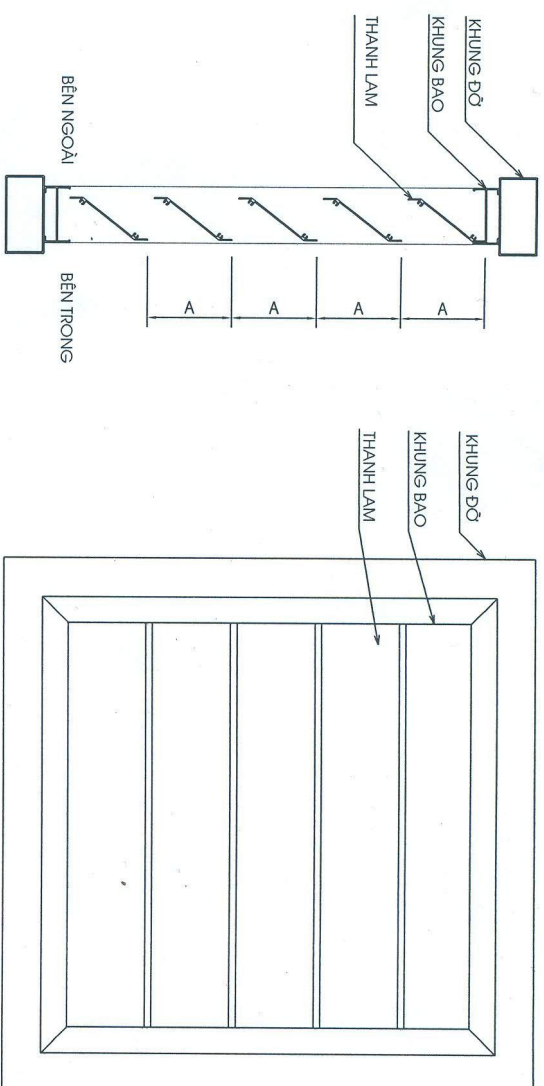


THÔNG SỐ KỸ THUẬT:

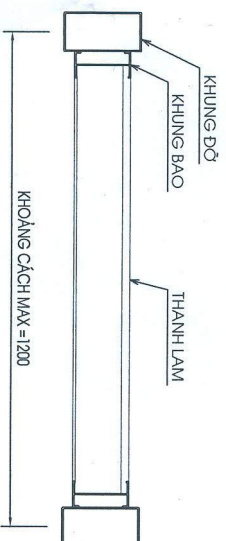
- Lam nhôm chắn nắng FT-85C:
- + Được làm từ hợp kim nhôm cao cấp: mác nhôm 6061 hoặc 6063
- + Nhôm có chiều dày từ 0.6-0.7mm.
- + Chiều dài cây nhôm tiêu chuẩn 6m.
- + Bề mặt nhôm được sơn tĩnh điện hoặc dùng công nghệ anod để bảo vệ bề mặt, theo tiêu chuẩn EURO
- Khung cài Lam:
- + Được làm từ hợp kim nhôm hoặc thép mạ kẽm
- + Chiều dài theo thiết kế
- Khung đỡ:
- + Khung đỡ được sử dụng rất đa dạng.
- + Khung thép hộp: hộp thép thông dụng 40x80mm.
- + Khung nhôm hộp: hộp nhôm thông dụng 38x76mm
- Khoảng cách giữa các thanh Lam có thể thay đổi theo yêu cầu và loại thanh Lam sử dụng.

PHỐI CẢNH

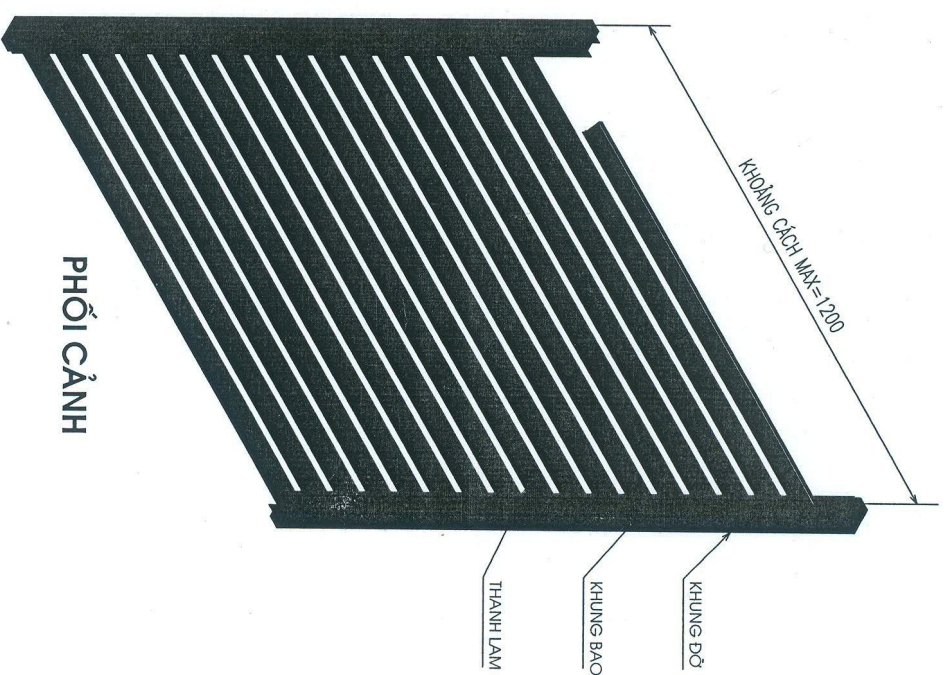
CHI TIẾT CẤU TẠO HỆ CHẮN NẮNG FINTECH HÌNH CHỮ Z



CHI TIẾT MẶT ĐỨNG



KHUNG BAO	Thk 1.1mm-0.260Kg/m	Thk 1.0mm-0.283Kg/m	Thk 1.5mm-0.544Kg/m	Thk 1.5mm-0.837Kg/m	Thk 2.0mm-0.892Kg/m
LAM NHÔM					



PHỐI CẢNH

THÔNG SỐ KỸ THUẬT:

- Lam nhôm chắn nắng chữ Z:
- + Khung bao, thanh lam: Được làm từ hợp kim nhôm cao cấp: mác nhôm 6061 hoặc 6063.
- + Nhôm có chiều dày từ 1,0-2,0mm.
- + Chiều dài cây nhôm tiêu chuẩn 6m.
- + Bề mặt nhôm được sơn tĩnh điện hoặc dùng công nghệ anod để bảo vệ bề mặt, theo tiêu chuẩn EURO.
- Khung đỡ:
- + Khung đỡ được sử dụng rất đa dạng.
- + Khung thép hộp: hộp thép thông dụng 40x80mm.
- + Khung nhôm hộp: hộp nhôm thông dụng 38x76mm.
- Khoảng cách giữa các thanh Lam có thể thay đổi theo yêu cầu và loại thanh Lam sử dụng.